

AKG Solutions - Console d'administration.

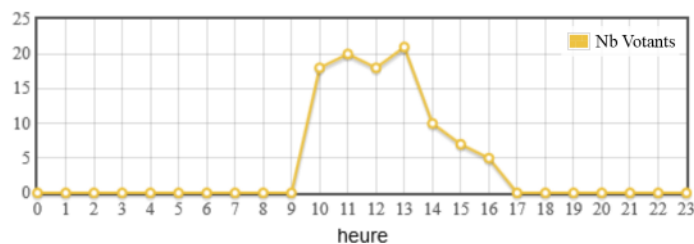
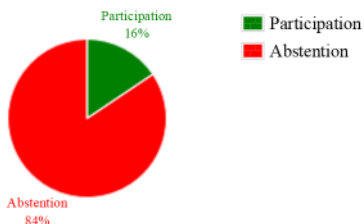
Consultation de la participation

Comité d'entreprise

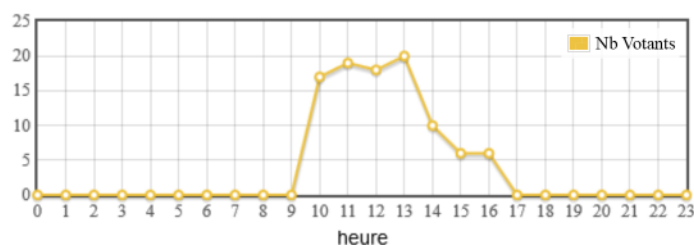
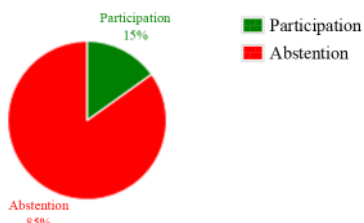
Le tableau ci-dessous indique le pourcentage d'électeurs s'étant prononcé par Collège/Section

Collège : 1er collège
Section : Etablissement principal
Nombre d'électeurs inscrits : 635

Titulaires :
15,59%
99 bulletin(s)

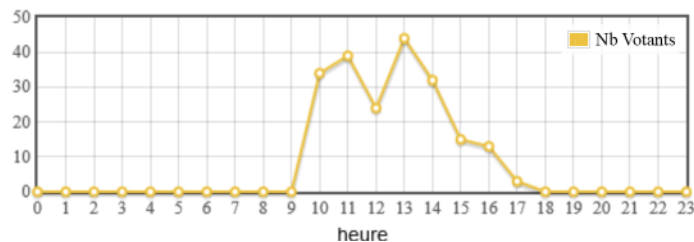
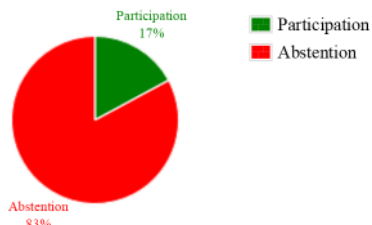


Suppléants :
15,12%
96 bulletin(s)

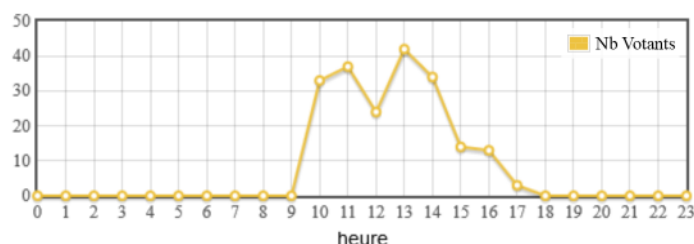
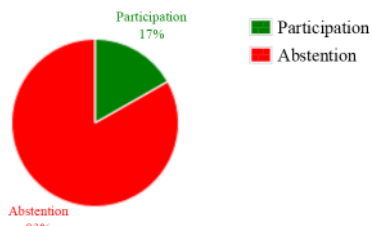


Collège : 2ème collège
Section : Etablissement principal
Nombre d'électeurs inscrits : 1190

Titulaires :
17,14%
204 bulletin(s)

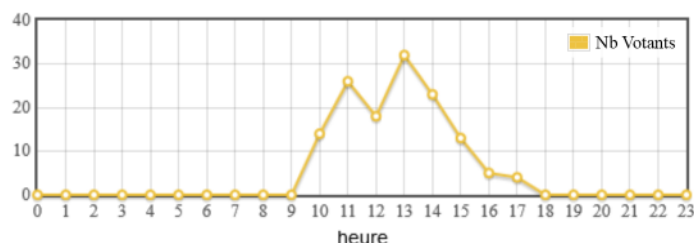
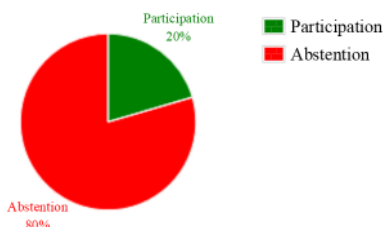


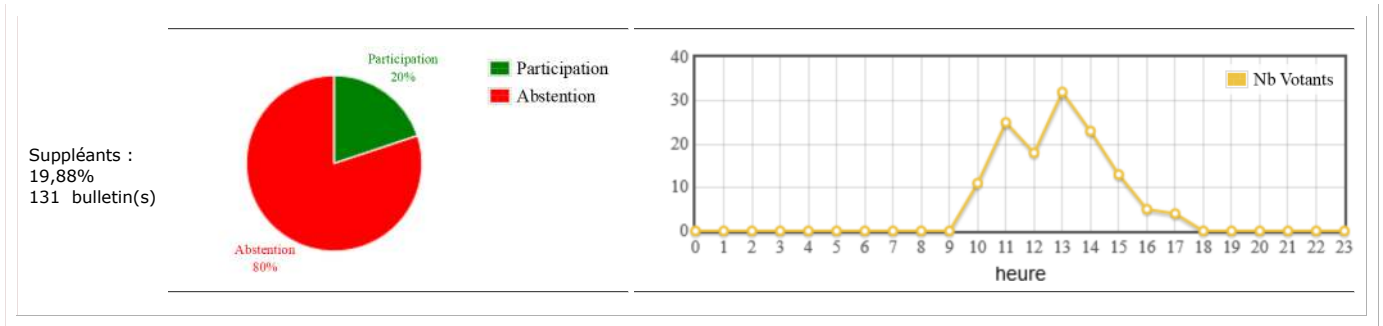
Suppléants :
16,81%
200 bulletin(s)



Collège : 3ème collège
Section : Etablissement principal
Nombre d'électeurs inscrits : 659

Titulaires :
20,49%
135 bulletin(s)





[Se déconnecter](#) [Revenir au menu](#)

Voteo(c) 2015 PROSERVIA